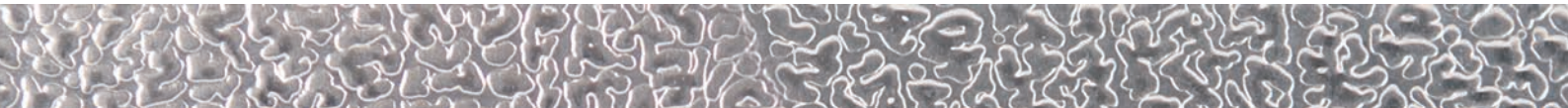


Cabine inox gravé

Engraved stainless steel car



Allier la robustesse, le design et le haut de gamme est réalisable facilement dans notre gamme Inox.

To ally the robustness, the design and the top of the must is thing which you can realize in our engraved Stainless steel range.




Une harmonie qui va vous surprendre.

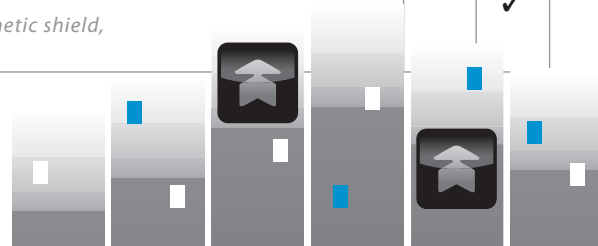
Vandal resistant



A harmony which is going to surprise you.



| Equipements <i>Equipments</i> | Descriptions | Base Basic mo- del | Op- tion |
|--|--|-----------------------------|-------------|
| Faux plafonds <i>False ceilings</i> | Faux plafond basculant Inox brossé avec spots à LED / <i>Brushed stainless steel false ceiling with LED spotlights</i> | ✓ | |
| | Eclairage de secours par LED / <i>Emergency light by LED</i> | ✓ | |
| | Faux plafond basculant blanc, noir, inox gravé, lino, poli miroir avec spots à LED / <i>White, black or stainless steel engraved, lino, polished Tilt false ceiling with LED spotlights</i> | | ✓ |
| | Faux plafond basculant de type "Ode" et "Constellation" avec éclairage par fluo. Finitions possibles , blanc, noir, inox gravé, lino ou poli miroir / <i>False ceiling "Ode" & "Constellation" with fluorescent lighting. Finish aspect in white, black paint or engraved, lino or polished stainless steel.</i> | | ✓ |
| Parois <i>Walls</i> | Inox brossé / <i>Brushed stainless steel</i> | ✓ | |
| | Inox gravé, Lino, poli miroir / <i>Engraved, Lino or polished stainless steel</i> | | ✓ |
| | Lisses bois, inox / <i>Wood or stainless steel capping strip</i> | | ✓ |
| | Vitrage avec encadrement en Inox brossé, gravé, Lino ou poli miroir / <i>Glazing with brushed, engraved, Lino or polished mirror stainless steel frame</i> | | ✓ |
| Miroirs <i>Mirrors</i> | Mi-hauteur / <i>Half height mirror</i> - toute largeur en fond de cabine / <i>Full width at car rear side</i> - largeur 800 mm pour simple ou double accès / <i>Width 800 mm for simple or through access</i> | ✓ | |
| | Toute hauteur - 300 mm / <i>Full height 300 mm from floor</i> - toute largeur en fond de cabine / <i>Full width at car rear side</i> - largeur 800 mm pour simple ou double accès / <i>Width 800 mm for simple or through access</i> | | ✓ |
| Mains courantes <i>Handrails</i> | Aspect finition inox avec embouts (opposée à la boîte à boutons) / <i>Stainless steel finish aspect with ends at opposite side of car operating panel</i> | ✓ | |
| | Finition inox brossé avec embouts (opposée à la boîte à boutons) / <i>Stainless steel finish with end sat opposite side of car operating panel</i> | | ✓ |
| | Main courante supplémentaire / <i>Additional handrails</i> | | ✓ |
| | Avec angles arrondis / <i>With round angles</i> | | ✓ |
| | Filante / <i>On all the width of the wall</i> | | ✓ |
| Plinthes <i>Skirtings</i> | Aspect finition inox / <i>Skirting in stainless steel finish aspect</i> | ✓ | |
| | Inox brossé , inox gravé / <i>Skirting in brushed or engraved stainless steel</i> | | ✓ |
| Revêtements de sol <i>Floor covering</i> | PVC confort (U4, P3, M3) décaissé de 25 mm "Tarabus" / <i>«Confort» PVC (U4, P3, M3) 25 mm recessing "Tarabus"</i> | ✓ | |
| | Sol inox larmé ou aluminium larmé / <i>Grooved stainless steel or grooved aluminium plate floor</i> | | ✓ |
| | Sol inox formant bac / <i>Extruded floor in stainless steel</i> | | ✓ |
| | Sol Trend / <i>Trend floor</i> | | ✓ |
| Entrée <i>Entrance</i> | Inox brossé / <i>Brushed stainless steel</i> | ✓ | |
| | Inox gravé, Lino ou poli miroir / <i>Engraved, lino or polished mirror stainless steel</i> | | ✓ |
| Aération <i>Ventilation</i> | Ventilation naturelle (basse entrée cabine, haute fronton) dans les colonnes d'entrée / <i>Natural ventilation in car entrance returns (below at bottom and above at head)</i> | ✓ | |
| | Ventilation mécanique sur toit cabine / <i>Mechanical fan on car roof</i> | | ✓ |
| Protection <i>Protective guard</i> | Barrière de cellule / <i>Safety edge</i> | ✓ | |
| Panneau de commande <i>Operating panel</i> | Colonne boîte à boutons inox brossé / <i>Column box buttons polished stainless steel</i> | ✓ | |
| | Colonne boîte à boutons en inox gravé, inox lino, poli miroir, éclairante / <i>Column box buttons engraved lino stainless steel, polished mirror, lighted column</i> | | ✓ |
| Boutons et accessoires <i>Buttons and accessories</i> | - Boutons Angel EVOLYA micro-course Angel conformes à la norme 81.70 / <i>Angel EVOLYA micro switch buttons according to the 81.70 standards</i> - Indicateur d'étage LCD 6" / <i>LCD 6" level indicator</i> - Gravure sur backlight / <i>Backlight engraving</i> - Téléphone triphonique / <i>Three-phononic telephone</i> - Digicode / <i>Keypad access</i> | ✓ | |
| | - Boutons Démon EVOLYA, Angel / Démon SYNIA, Angel CYNTRA micro-course conformes à la norme 81.70 / <i>Démon EVOLYA, Angel or Démon SYNIA, Angel CYNTRA micro push buttons according to the 81.70 standard</i> - Indicateur d'étage TFT 6" / <i>TFT 6" level indicator</i> - Contact à clé, boucle inductive, interphone ... / <i>Key switch, magnetic shield, car intercom...</i> | | ✓ |




Cabines inox

Stainless steel cars

Inox gravé / *Engraved stainless steel*



Inox brossé / *Brushed stainless steel*



Résister à toutes épreuves. Voilà le défi relevé pour garantir longévité et sécurité à votre cabine d'ascenseur.

Resist everything. Here is the challenge raised to guarantee longevity and safety in your lift car.



Boutons Démon inox, repères émaillés
anti-vandale renforcés

*Démon buttons in stainless steel
strengthened vandal resistant*



Aérations intégrées dans les angles
avec trous non accessibles

*Vents integrated into the corners
with inaccessible holes*



Main courante en inox
avec fixations invisibles et inviolables

*Stainless steel handrails
with invisible and resistant fixings*



